

中華基督教會蒙民偉書院
2022/23 家長通函 (十八)
有關全校恢復全日面授課堂的安排

敬啟者：

按教育局 2022 年 8 月 5 日「2022/23 學年面授課堂的安排」指引，若全校或個別級別學生完成接種兩劑疫苗的百分比達全校或該級別學生人數的九成或以上，有關學校可為學生安排全日面授課堂。而本校學生的接種率已達至恢復全日面授課堂的基本條件，因此獲教育局確認可於 2022 年 10 月 3 日至 2022 年 10 月 31 日期間安排學生回復正常的校園生活，包括進行全日面授課堂及午膳。

然而，按教育局最新指引，由 2022 年 11 月 1 日開始，完成接種三劑疫苗的學生必須達致全校或個別級別的學生人數的九成或以上，學校才可為有關學生安排全日面授。惟本校學生的疫苗接種情況未達致有關條件，本校再次呼籲家長盡快安排子女在身體狀況許可下接種疫苗。倘若學生已接種第一劑及第二劑疫苗，應按政府的最新建議盡快接種第三劑疫苗，以獲得更全面和有效的保護，並能夠繼續回校進行全日面授課堂。

有關全日面授課堂安排如下：

1. 全日面授課堂日期

- 1.1. 由 2022 年 10 月 3 日開始至 10 月 31 日（10 月 31 日至 11 月 4 日為上學期測驗周）。
- 1.2. 11 月 7 日及後之安排要視乎學生接種率能否達致教育局最新指引之要求。

2. 上課時間

- 2.1. 學生須依照全天面授課堂時間表上課，科目安排維持不變，時間表可參考學生手冊的最後一頁。
- 2.2. 中一級上課時間由上午 8 時 15 分至下午 4 時正（下午 3 時 40 分至 4 時正為中一適應課）。
- 2.3. 中二級至中六級上課時間由上午 8 時 15 分至下午 3 時 40 分。
- 2.4. 除參加學校安排的課後活動外，學生最遲必須於下午 5 時 30 分或以前離校。

3. 午膳安排

- 3.1. 午膳時間由下午 12 時 35 分至下午 1 時 35 分。
- 3.2. 中一級及中二級必須留校午膳，於午膳時間本校已為每位中一及中二學生座位預備隔板，以減低感染風險。
- 3.3. 中三級至中六級可選擇留校或外出午膳。（須符合該處所的疫苗通行證要求）

4. 課後活動安排

- 4.1. 根據教育局的最新指引，學生須符合教育局 2022 年 9 月 14 日發出的疫苗接種指引才能參與課後活動。
- 4.2. 負責老師將個別通知有關學生課後活動詳情。


5. 陸運會及陸運會翌日安排

由於部份學生未能達致使用政府運動場疫苗通行證的要求，學校將原定陸運會及陸運會翌日改為上課日，有關安排如下：

日期	原定安排	最新安排
2022年10月19日(星期三)	陸運會	上課日(當日為DAY 1)
2022年10月20日(星期四)	陸運會	上課日(當日為DAY 2)
2022年10月21日(星期五)	陸運會後翌日放假	上課日(當日為DAY 3)

6. 收集接種疫苗及確診紀錄

教育局為了解學校疫苗接種的概況，以制定適當的措施加強推廣疫苗接種，讓學生盡快獲得更全面和有效的保護。如學生有最新接種疫苗紀錄及確診紀錄(如有)，請到以下網址：<https://forms.gle/ceV79U7CcetGb8P67> 登記。



7. 留意學校最新消息

由於疫情變化不斷，如政府或教育局向學校發出最新指引安排，本校會透過學校網頁或即時通訊軟件 eClass Parent App 發佈最新消息及安排。如家長並未安裝 eClass Parent App 通訊軟件，可參考附件有關 eClass Parent App 的安裝及登入程序，並家長最遲於 2022 年 9 月 30 日或之前完成安裝。

敬請 貴家長叮囑 貴子女遵守防疫規則，時刻注意個人衛生，減少到人多聚集之處。如有不適，須及早就醫。

如有任何查詢，可致電 2727 6371 與鄺德啟副校長、霍碧珊副校長及吳騰耀副校長查詢。

此致
貴家長

中華基督教會蒙民偉書院校長


呂以敏 謹啟

二零二二年九月二十七日

下載 eClass Parent App



Android 智能手機：

1. 使用您手機上的應用程式 Google Play 商店  下載並安裝 eClass Parent App；或
2. 使用您手機掃描右邊的 QR CODE 下載 eClass Parent App




iPhone 智能手機：

1. 使用您手機上的應用程式 iTunes App Store  下載並安裝 eClass Parent App；或
2. 使用您手機掃描右邊的 QR CODE 下載 eClass Parent App



華為智能手機：

1. 使用您手機上的應用程式華為應用程式市場  下載並安裝 eClass Parent App；或
2. 使用您手機掃描右邊的 QR CODE 下載 eClass Parent App



登入 eClass Parent App

- 1 確保您有可使用的互聯網路連接，請檢查以下項目：

- 1.1 您有電訊營運商提供的數據計劃或 Wi-Fi 讓您可以連接到網絡。
- 1.2 確保 Wi-Fi 網絡或數據網絡連接的信號良好，並且已經成功連接到網絡。

- 2 開啓 eClass Parent App，輸入以下資料：

- 2.1 學校名稱：**中華基督教會蒙民偉書院**
- 2.2 家長登入名稱及密碼，然後按「登入」。
 - 2.2.1 家長登入名稱為「**pmmw**」+學生編號
(例如：若學生編號為 22-1207，登入名稱則為 pmmw22-1207。)
 - 2.2.2 密碼為**學生的身份證號碼**
(例如：若學生的身份證號碼為 S123456(7)，密碼則為 S1234567。)



- 3 登入後，eClass Parent App 會顯示「我的帳戶」頁面，列出子女的帳戶資料，包括姓名、班別及學號。

- 4 強烈建議家長於首次登入後，修改登入密碼，步驟如下：

按學生相片→按「更多」→按「更改密碼」→輸入目前的密碼→輸入新密碼→再次輸入新密碼→確定

